

# BOLSA DE VALORES DE MOÇAMBIQUE



**ECONOMIC BRIEFING**  
**DESEMPENHO DO**  
**SECTOR EMPRESARIAL**  
**E PERSPECTIVAS**  
**ECONÓMICAS**

Salim Cripton Valá



**A DINÂMICA DO MERCADO BOLSISTA**  
**NO 4º TRIMESTRE E BALANÇO ANUAL DE 2023**

## CONTEÚDO

- 1** INTRODUÇÃO
- 2** DINÂMICA DO 4º TRIMESTRE DE 2023
- 3** BALANÇO ANUAL DE 2023
- 4** CONSIDERAÇÕES FINAIS



# INTRODUÇÃO

1

# INTRODUÇÃO



- Factores exógenos como o prolongamento do **conflito no Leste Europeu** e a eclosão do **conflito no Médio Oriente**, contribuíram para gerar **incertezas e riscos** na economia global
- As tendências da **economia mundial** afectam o **nível de exportações** (menor procura, preços internacionais mais baixos) e os **conflitos geopolíticos** aumentam **riscos de subidas de preços de bens e serviços essenciais** (combustível, transportes, bens alimentares)
- **Políticas monetárias restritivas** condicionaram o **crédito à economia**, e **taxas de juro elevadas** tornam o **crédito muito caro para os empresários**
- **PIB real cresceu para 5,36%** (4º Trim 2023, BdM) face à **previsão de 5,0%** para 2023 (PESOE). Banco Mundial prevê média de crescimento de 5,7% para 2022/2024, e o FMI prevê crescimento de 4,9% em 2023 e de 8% em 2024
- **Taxa de inflação com tendência descendente**: de 10,9% em Dez.2022, para **5,3% em Dez.2023**, consolidando a **taxa de inflação em 1 dígito** (BdM) no ano de 2023, onde a média anual foi de 8% (PESOE 2024)
- **Crescimento económico Moz** com boas **perspectivas para o futuro**, mas **abaixo do seu potencial**



# INTRODUÇÃO



- A **evolução positiva do 4º trimestre de 2023**, em todos os seus indicadores, veio a reforçar a tendência de crescimento observada nos trimestres anteriores:

• <b>Financiamento ao Sector Privado</b>	<b>+47,9%</b>
• Dívida Corporativa	+25,0%
• Acções Cotadas	+23,1%
• Volume de Negócios	+14,7%
• Índice de Liquidez (Turnover)	+11,4%

- Ao nível do ano 2023, o crescimento do mercado bolsista foi superior ao crescimento de 2022

• <b>Dívida Corporativa</b>	<b>+78,6%</b>
• <b>Financiamento ao Sector Privado</b>	<b>+53,3%</b>
• <b>Acções</b>	<b>+33,3%</b>
• <b>Volume de Negócios</b>	<b>+33,1%</b>
• Número de Títulos Cotados	+29,2%
• Financiamento da Economia	+22,7%
• Índice de Liquidez (Turnover)	+18,9%
• Financiamento ao Estado	+16,1%
• Títulos registados na CVM	+14,6%
• Capitalização Bolsista	+11,9%
• Rácio Capitalização Bolsista / PIB Real	+07,4%
• Títulares registados na CVM	+02,9%



# DINÂMICA DO 4º TRIMESTRE DE 2023

2

# EVOLUÇÃO DE INDICADORES BOLSISTAS EM 2023

PRINCIPAIS INDICADORES BOLSISTAS DA BVM		4º TRIMESTRE 2022	1º TRIMESTRE 2023	2º TRIMESTRE 2023	3º TRIMESTRE 2023	4º TRIMESTRE 2023	% TAXA CRESCIMENTO 4T 2023
CAPITALIZAÇÃO BOLSISTA	milhões MT	164 287	167 465	175 352	178 541	183 825	+3,0%
CAPITALIZAÇÃO BOLSISTA / PIB Real (ano anterior)		24,05%	24,51%	24,63%	24,85%	25,82%	+3,9%
VOLUME DE NEGÓCIOS	milhões MT	16 669	6 856	13 933	19 339	22 191	+14,7%
ÍNDICE DE LIQUIDEZ	(Turnover)	10,15%	4,09%	7,95%	10,83%	12,07%	+11,4%
Nº DE EMPRESAS COTADAS	Acções	12	13	13	13	16	+23,1%
	Dívida Corporativa	14	15	13	20	25	+25,0%
NÚMERO DE TÍTULOS COTADOS		65	66	66	76	84	+10,5%
Estado		223 645	241 732	245 221	253 586	259 748	+2,4%
FINANCIAMENTO (milhões MT)	Empresas	47 939	48 232	48 232	49 670	73 471	+47,9%
	Total MT	271 584	289 964	293 453	303 256	333 219	+9,9%
CENTRAL DE VALORES MOBILIÁRIOS	Títulos registados	239	246	250	257	274	+6,6%
	Titulares registados	24 763	24 996	25 165	25 297	25 470	+0,7%



# DINÂMICA DO 4º TRIMESTRE E DESEMPENHO ANUAL 2023

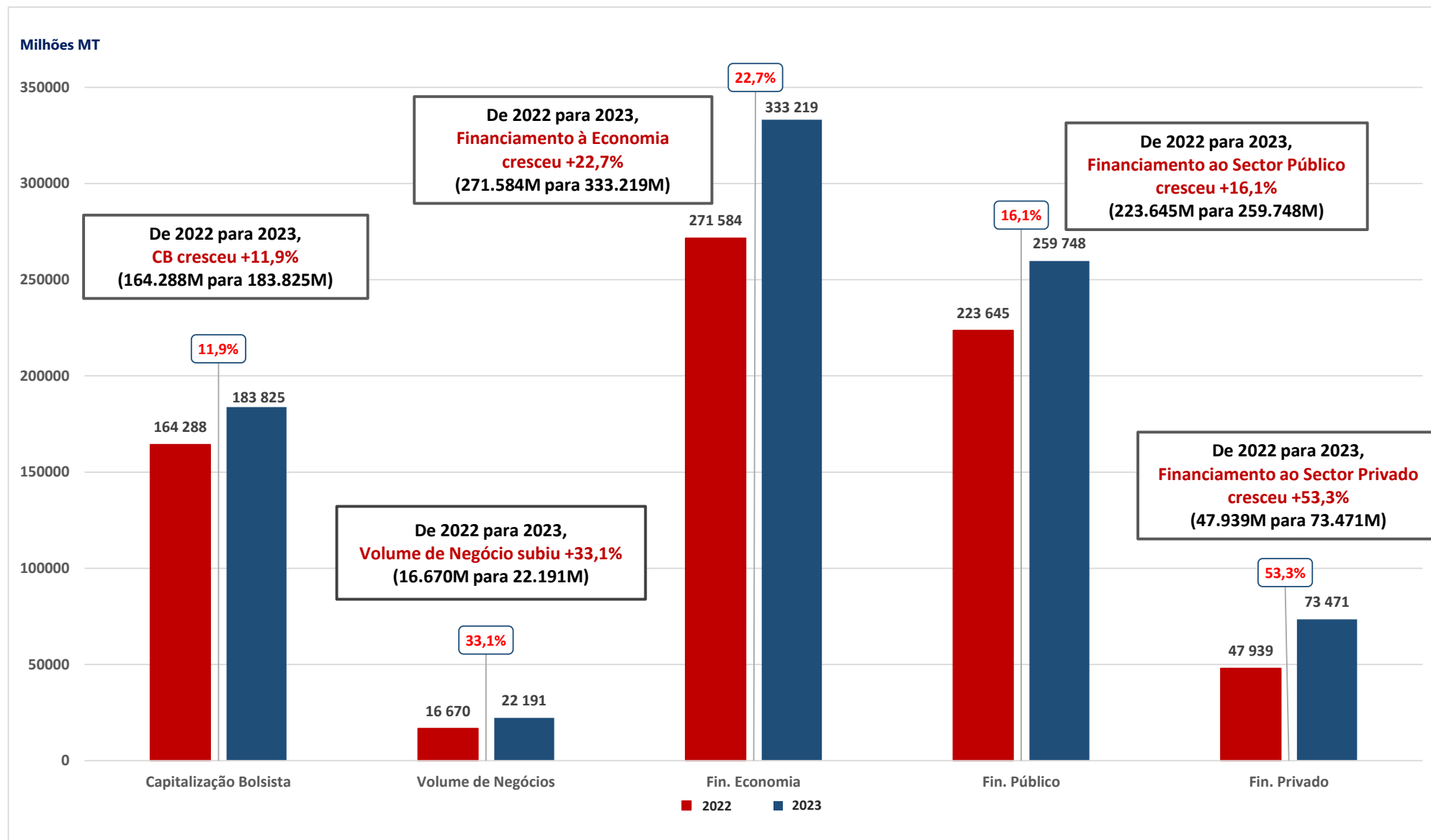
4



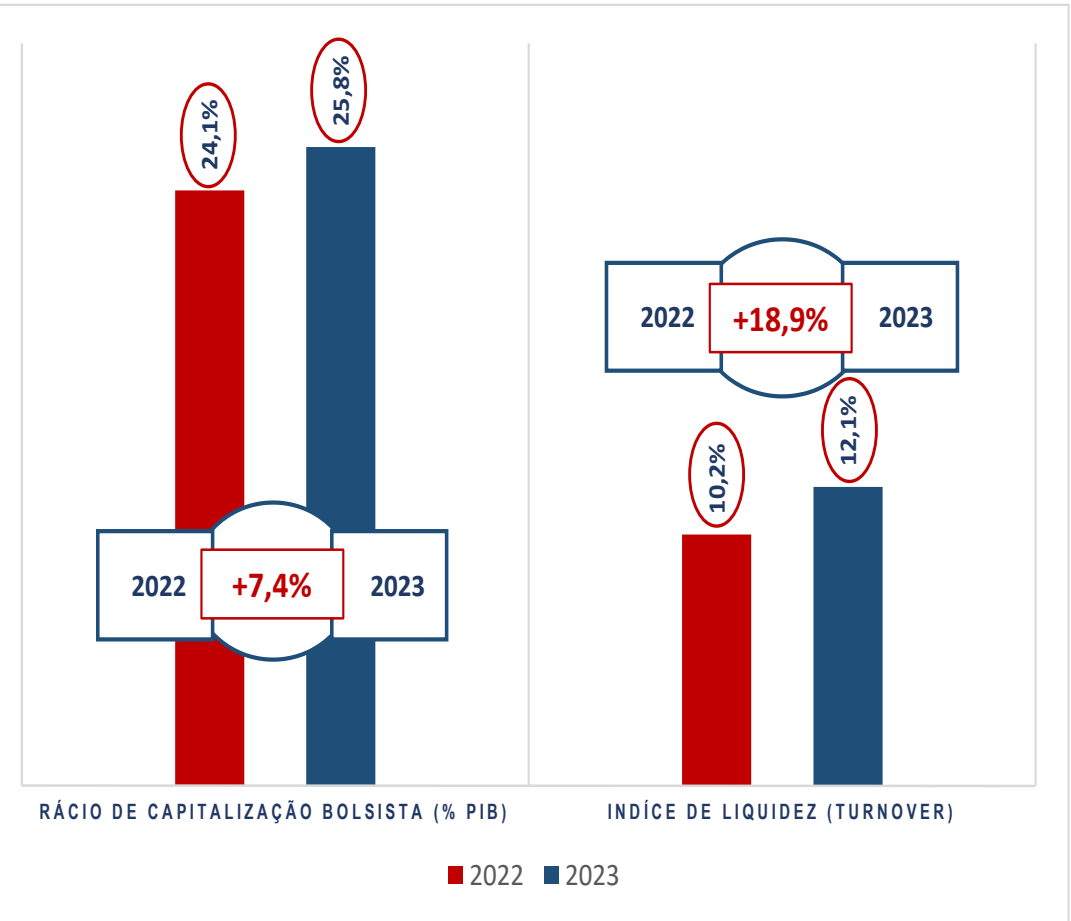
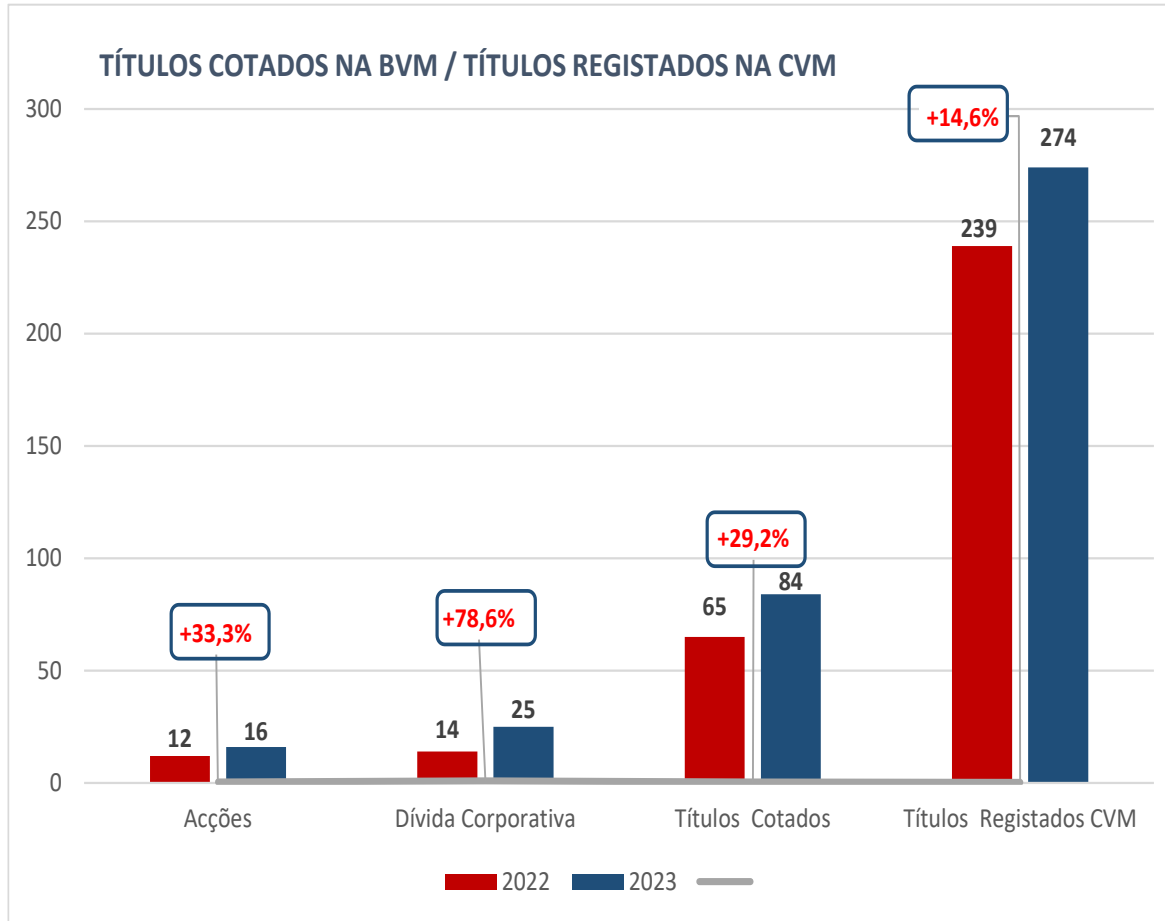
# EVOLUÇÃO DE INDICADORES BOLSISTAS EM 2023

PRINCIPAIS INDICADORES BOLSISTAS DA BVM		4º TRIMESTRE 2022	1º TRIMESTRE 2023	2º TRIMESTRE 2023	3º TRIMESTRE 2023	4º TRIMESTRE 2023	% TAXA ANUAL DE CRESCIMENTO 2022 / 2023
CAPITALIZAÇÃO BOLSISTA	milhões MT	164 287	167 465	175 352	178 541	183 825	+11,9%
CAPITALIZAÇÃO BOLSISTA / PIB Real (ano anterior)		24,05%	24,51%	24,63%	24,85%	25,82%	+7,4%
VOLUME DE NEGÓCIOS	milhões MT	16 669	6 856	13 933	19 339	22 191	+33,1%
ÍNDICE DE LIQUIDEZ	(Turnover)	10,15%	4,09%	7,95%	10,83%	12,07%	+18,9%
Nº DE EMPRESAS COTADAS	Acções	12	13	13	13	16	+33,3%
	Dívida Corporativa	14	15	13	20	25	+78,6%
NÚMERO DE TÍTULOS COTADOS		65	66	66	76	84	+29,2%
Estado		223 645	241 732	245 221	253 586	259 748	+16,1%
FINANCIAMENTO (milhões MT)	Empresas	47 939	48 232	48 232	49 670	73 471	+53,3%
	Total MT	271 584	289 964	293 453	303 256	333 219	+22,7%
CENTRAL DE VALORES MOBILIÁRIOS	Títulos registados	239	246	250	257	274	+14,6%
	Titulares registados	24 763	24 996	25 165	25 297	25 470	+2,9%

# EVOLUÇÃO DE INDICADORES BOLSISTAS EM 2023

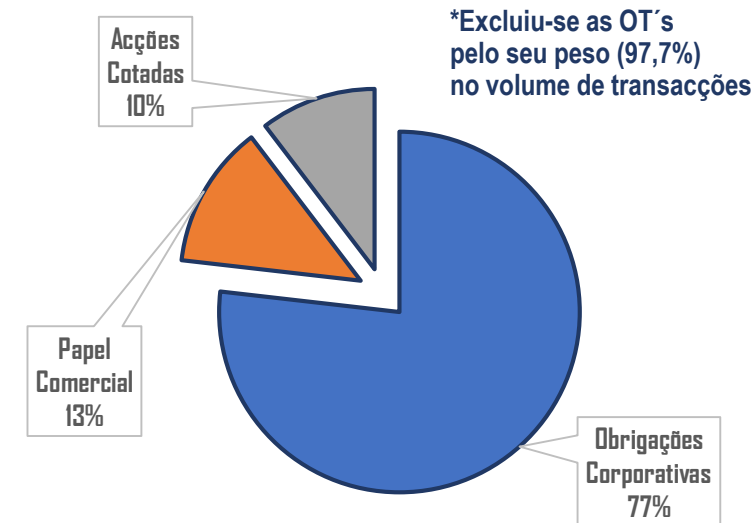


# EVOLUÇÃO DE INDICADORES BOLSISTAS EM 2023

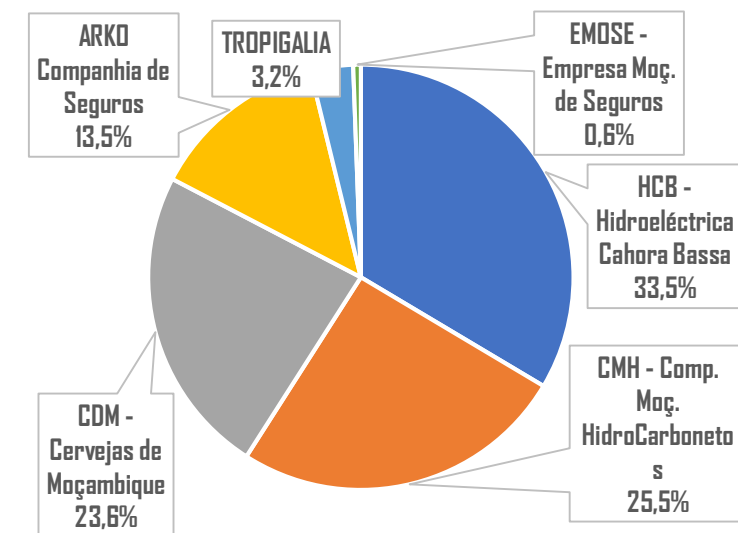


# TRANSACÇÕES DE VALORES MOBILIÁRIOS 2023

VOLUME DE TRANSACÇÕES (milhões MT)	2023				TOTAL	% Mercado
	1T	2T	3T	4T		
Obrigações do Tesouro	6 786,6	6 151,4	6 093,0	2 642,4	21 673,4	97,7%
Obrigações Corporativas	52,9	145,0	45,4	154,0	397,4	1,8%
Papel Comercial	0,0	0,0	13,0	53,3	66,3	0,3%
Acções Cotadas	16,0	16,9	9,9	10,9	53,6	0,2%
<b>Total</b>	<b>6 855,6</b>	<b>6 313,3</b>	<b>6 161,2</b>	<b>2 860,6</b>	<b>22 190,7</b>	<b>100,0%</b>



TRANSAÇÃO DE ACÇÕES (milhares MT)	2023				TOTAL	% Mercado
	1T	2T	3T	4T		
HCB - Hidroeléctrica Cahora Bassa	8 711,2	3 542,3	667,6	5 054,8	17 975,9	33,5%
CMH - Comp. Moç. HydroCarbonetos	5 282,9	2 284,5	3 942,4	2 151,2	13 661,0	25,5%
CDM - Cervejas de Moçambique	1 277,1	3 690,3	4 358,6	3 320,2	12 646,2	23,6%
ARKO Companhia de Seguros	0,0	6 692,4	560,3	0,0	7 252,7	13,5%
TROPIGALIA	656,3	509,5	245,7	322,7	1 734,2	3,2%
EMOSE - Empresa Moç. de Seguros	54,9	136,4	91,4	27,2	309,9	0,6%
<b>Total</b>	<b>15 982,4</b>	<b>16 855,4</b>	<b>9 866,0</b>	<b>10 876,1</b>	<b>53 579,9</b>	<b>100,0%</b>





## ACÇÕES

- Admissão à cotação de 4 novas empresas, todas no Terceiro Mercado da BVM:



**ZG**  
ZAYA GROUP, S.A



- Passagem do Terceiro Mercado para o Mercado de Cotações Oficiais:



## OBRIGAÇÕES

- 4 emissões de Obrigações Corporativas
- Montante de 1.256,69 milhões MT
- Taxa média ponderada de 22,64%



## PAPEL COMERCIAL

- 9 emissões de Papel Comercial
- Montante de 2.775,2 milhões MT
- Taxa média ponderada de 17,31%



## TESOURO

- Admissão à cotação de 9 emissões de Obrigações do Tesouro
- Montante de 34.500,16 milhões MT
- Taxa de juro média ponderada de 18,16%



## CENTRAL

- A CVM registou 196 eventos corporativos:
- 142 pagamento de juros
- 7 pagamentos de dividendos
- 8 amortização de capital
- 4 eventos diversos (stock split, IPO, ...)
- 35 novos títulos

## PRINCIPAIS EVENTOS CORPORATIVOS EM 2023



## CONSIDERAÇÕES FINAIS

4

## CONSIDERAÇÕES FINAIS

**01** No 4º Trimestre de 2023, a economia de Moz continuou condicionada pela economia global, mas em franca recuperação após a desaceleração económica desde 2016

**02** Evolução positiva do 4º Trimestre de 2023, face ao 3º Trimestre. Destaque para o Financiamento ao Sector Privado (+47,9%), Dívida Corporativa (+25,0%), Acções Cotadas (+23,1%), Volume de Negócios (+14,7%) e Índice de Liquidez (+11,4%)

**03** Evolução anual de 2023 positiva em todos os indicadores, com especial relevo para as Emissões de Dívida Corporativa (+78,6%) e o Financiamento ao Sector Privado (+53,3%), e o número de acções cotadas (+33,3%)

**04** Ano de 2023 foi o ano de rearranque das emissões de Papel Comercial: 9 emissões, montante de 2.775,2 milhões MT, taxa média ponderada de 17,31% (desde o ano de 2014 que não tinha peso significativo)

**05** As emissões de Obrigações Corporativas em 2023 emitidas a taxa de juro mais alta que as Obrigações do Tesouro (22,64% face a 18,16% das OTs)

## CONSIDERAÇÕES FINAIS

**06** A HCB foi a empresa com maior volume de negociação em 2023, logo seguida pela CMH, CDM, Arko Seguros, Tropigalia e EMOSE

**07** O ano de 2023 ficou marcado pela admissão à cotação de 4 empresas, todas para o Terceiro Mercado: WEIYUE (serviços), Zaya Group (indústria avícola), Trassus (comércio) e RGS Agro (indústria açúcareira)

**08** No final de 2023, a REVIMO – Rede Viária de Moçambique, foi a primeira empresa do Terceiro Mercado a transitar para o Mercado de Cotações Oficiais, por ter conseguido alcançar todos os requisitos de cotação para este mercado

**09** 2023 foi o fim de um ciclo de 25 anos da BVM como instituto público. Como SA, a instituição estará ainda mais próxima dos empresários e os investidores



**Salim Cripton Valá**  
skrvala@gmail.com  
www.bvm.co.mz  
Linha Verde: 800 4455



**OBRIGADO!**