

ÍNDICE DE ROBUSTEZ EMPRESARIAL

III Trimestre - 2025



AMBIENTE
MACROECONÓMICO



DESEMPENHO
EMPRESARIAL



AMBIENTE DE
NEGÓCIOS

17 de Dezembro de 2025



Indícios de Recuperação Empresarial Num Contexto Ainda Frágil



Conteúdos

01 Contextualização

02 Metodologia

**03 Ambiente
Macroeconómico**

04 Desempenho empresarial

05 Tendências de Emprego

06 Perspectivas

- ❑ O relatório do Índice de Robustez Empresarial apresenta as tendências do ambiente macroeconómico e do desempenho empresarial de Moçambique.

A presente edição apresenta o relatório referente ao III Trimestre de 2025, uma comparação com o II Trimestre de 2025.

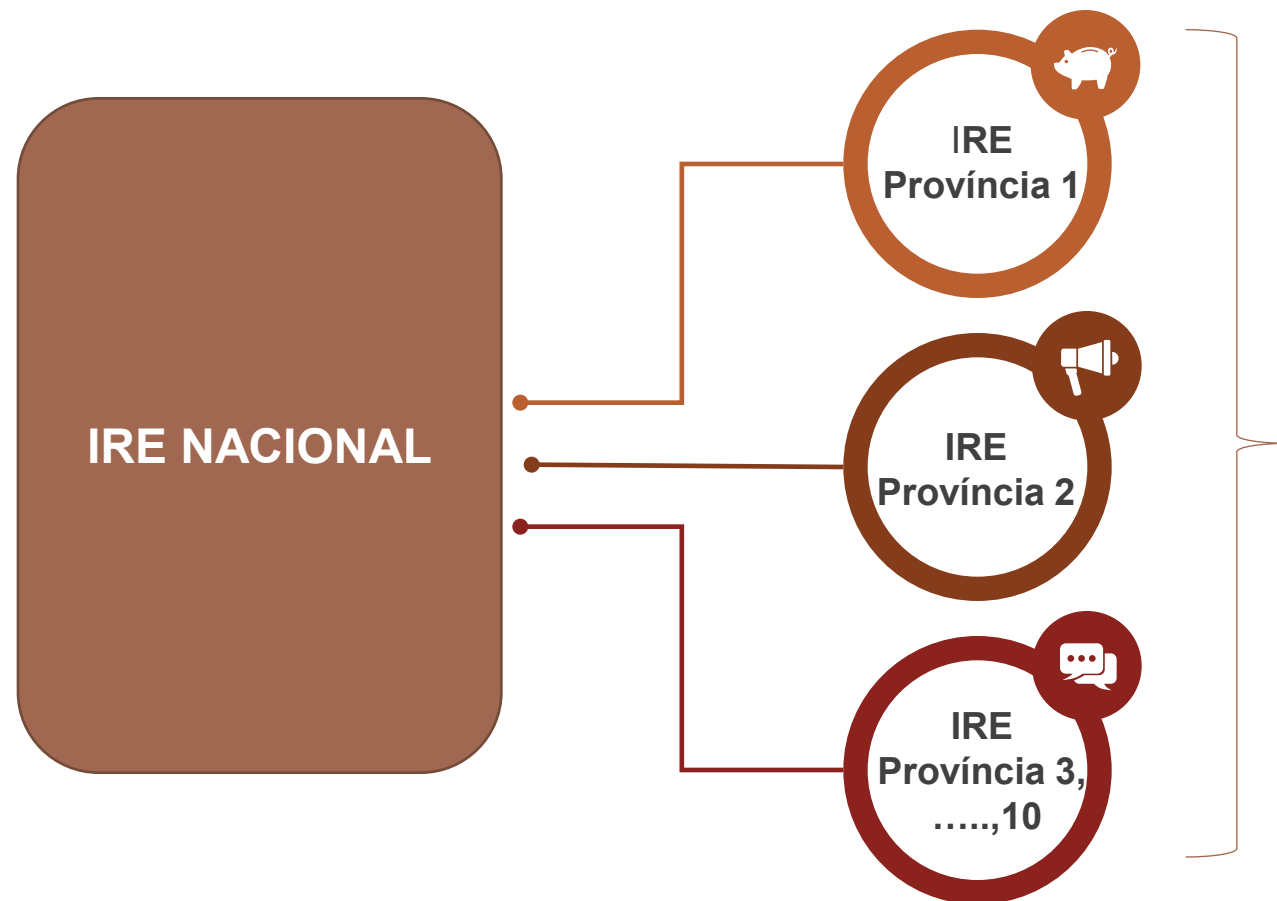
Avaliação das tendências de emprego

Este relatório apresenta também as dinâmicas do mercado de trabalho em Moçambique através do Índice de Tendências de Emprego. O índice explora os factores que influenciam o lado da procura pela mão-de-obra.

A hand in a suit sleeve points towards a bar chart. A red arrow points downwards from the top of the chart, indicating a decline. The chart has several bars of decreasing height. The entire image is overlaid with a semi-transparent red filter.

METODOLOGIA

CÁLCULO DO ÍNDICE DE ROBUSTEZ EMPRESARIAL



METODOLOGIA

01

Modelo macrofinanceiro específico da província

02

Inquérito sobre o desempenho empresarial na província

03

Mesas rendondas a nível provincial

$$IRE_{Nacional} = \frac{(IRE1 * P1 + IRE2 * P2 + IRE3 * P3 ... IRE10 * P10)}{10}, \text{ sendo } P = \text{factor de ponderação}$$

CÁLCULO DO ÍNDICE DE ROBUSTEZ EMPRESARIAL

Resultados esperados



Entender as tendências do desempenho empresarial provincial.



Identificar os principais factores que influenciam o desempenho das empresas em diferentes regiões do país.



Estabelecer um base económica objectiva para alimentar o Diálogo Público Privado a nível provincial.



Construir um indicador de robustez empresarial nacional representativo e consistente.





FRAMEWORK PARA O CÁLCULO DO ÍNDICE DE EMPREGO

ÍNDICE DE TENDÊNCIAS DE EMPREGO (ITE)

ITE

O Índice de Tendência de Emprego (ITE) é um indicador quantitativo que representa as perspectivas de emprego para o curto prazo e é computado na base da agregação de um conjunto de nove (9)

subindicadores que traduzem as diferentes categorias de factores que influenciam o mercado de trabalho. O ITE tem como variável alvo o volume de empregos criados publicado trimestralmente pelo Ministério do Trabalho e Segurança Social (MITESS).



Procura de
emprego

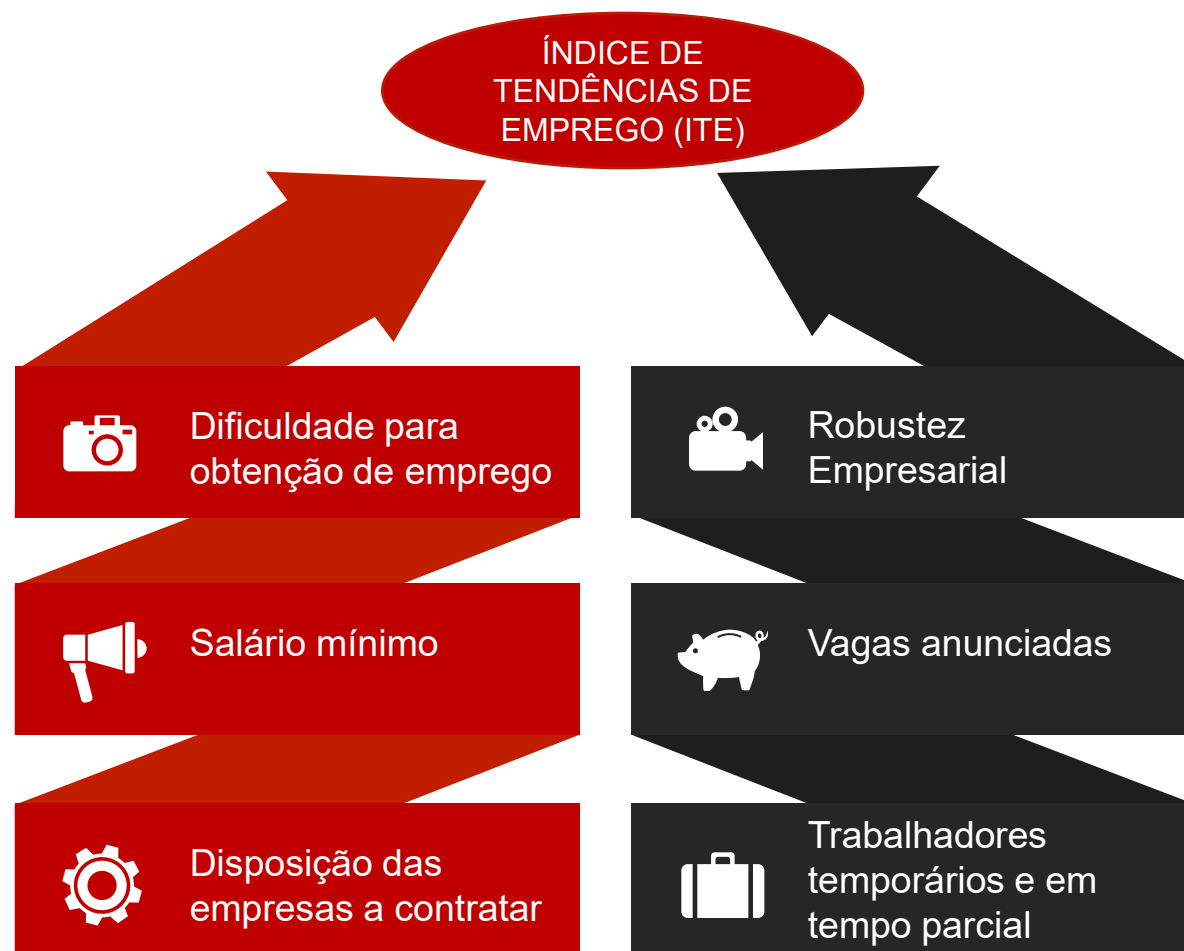


Oferta de
emprego



Custos de
contratação

$$ITE_t = ITE_{t-1} * \frac{(200 + ITE_t)}{(200 - ITE_t)}$$





FRAMEWORK PARA O CÁLCULO DO ÍNDICE DE EMPREGO

**RESULTADOS
ESPERADOS**



Estabelecer um indicador consistente sobre as tendências de emprego em Moçambique



Monitorar de forma regular as dinâmicas do mercado de trabalho moçambicano



Construir uma base objectiva para fundamentar reformas no sector laboral



Tornar a CTA uma referência na produção de informação estatística sobre as tendências de emprego em Moçambique



TENDÊNCIAS DO AMBIENTE MACROECONÓMICO

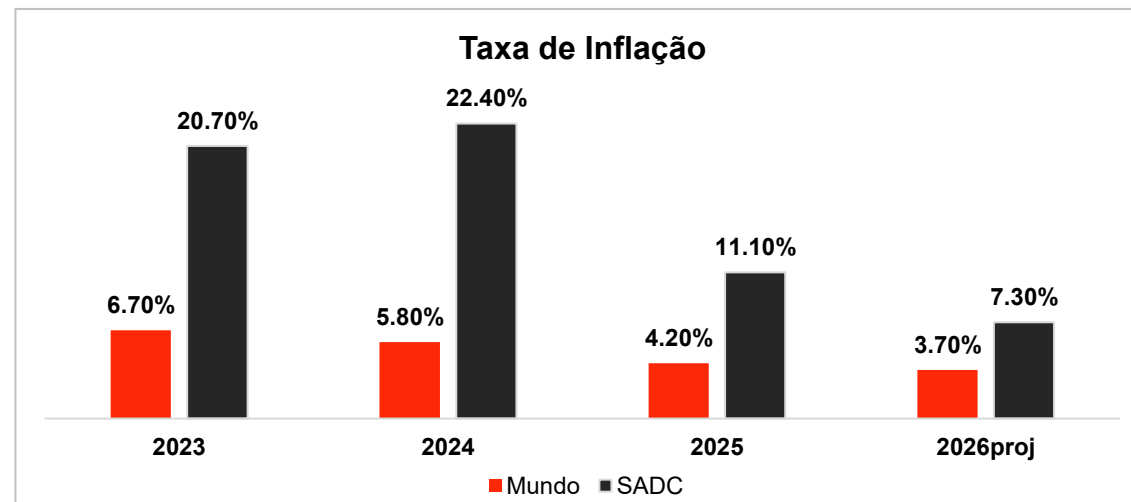
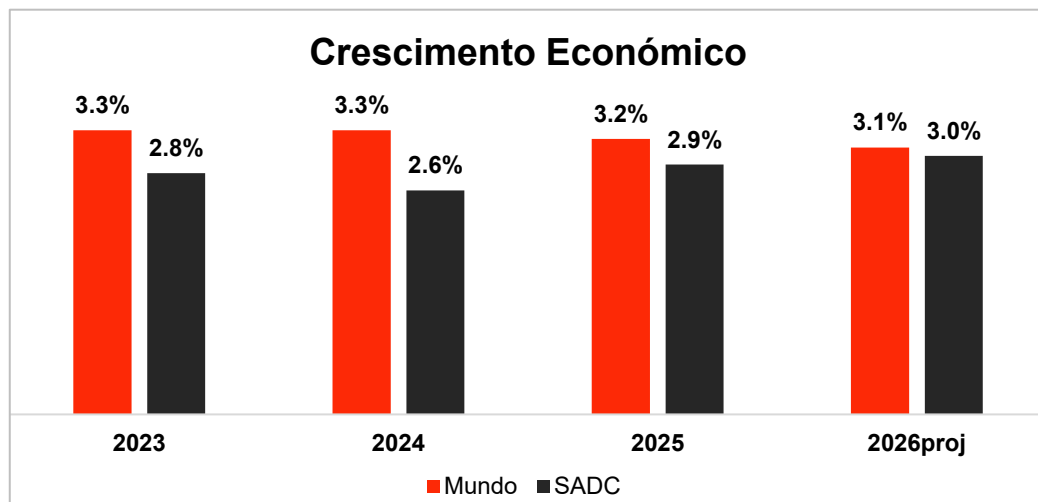


AMBIENTE MACROECONÓMICO EXTERNO

• Comércio Mundial em Recuperação

O volume do comércio mundial apresenta sinais de recuperação moderada, com um crescimento médio anual projectado de **3,3% em 2025** e **3,1 % em 2026**.

FMI prevê queda da inflação na região de **11,1% em 2025** para **7,3% em 2026**.



Fonte: FMI, Outubro 2025

*Incerteza sobre política comercial
entre grandes economias*

*volatilidade dos preços
das commodities*

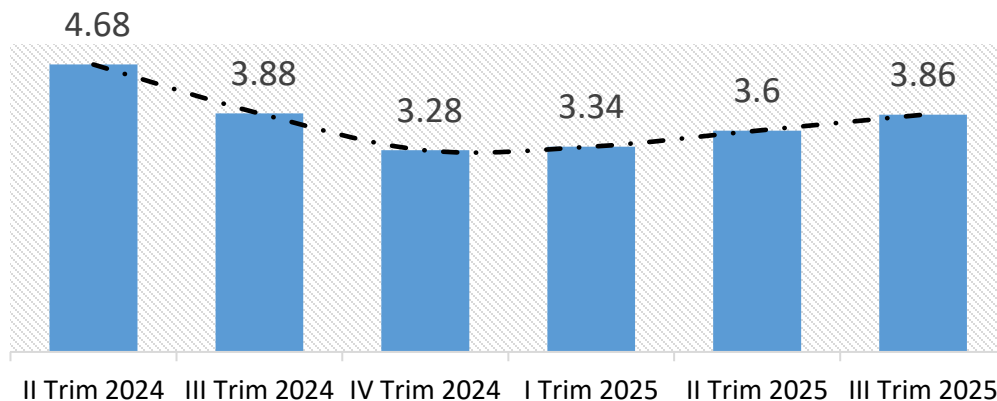
**Persistem riscos
significativos**

Tensões geopolíticas

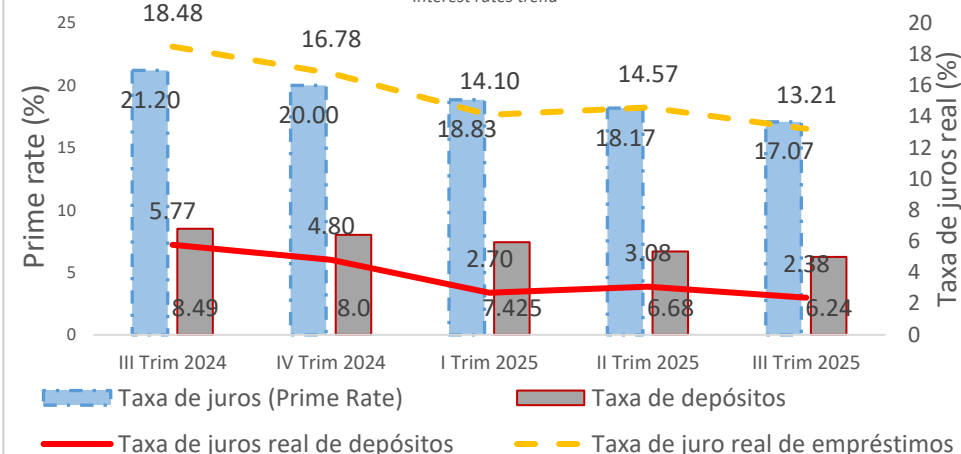


AMBIENTE MACROECONÓMICO INTERNO (I/2)

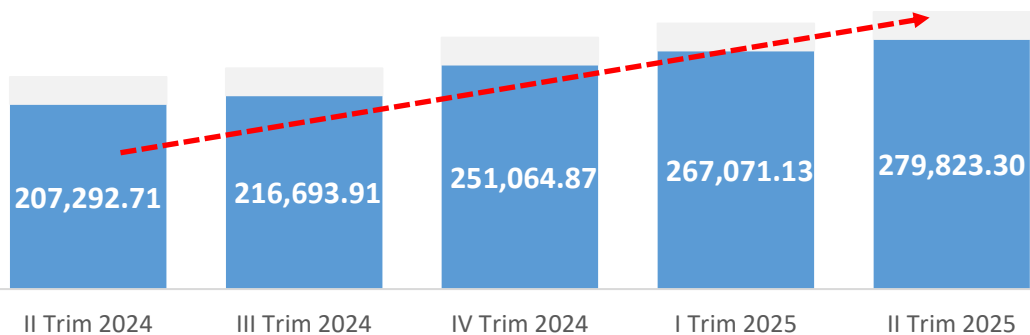
Tendência da taxa de inflação
Inflation rate trend



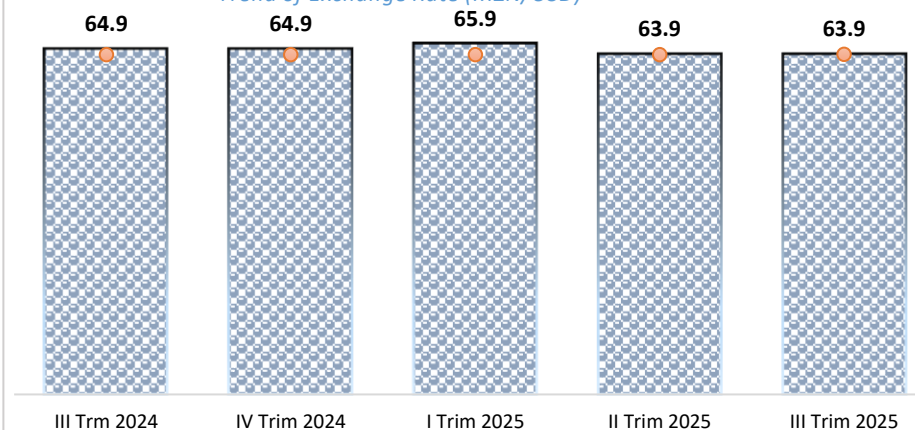
Tendência das taxas de juros
Interest rates trend



Crédito Líquido ao Governo (milhões de MZN)
Net Credit to the Government (million MZN)



Tendência da Taxa de Câmbio (MZN/USD)
Trend of Exchange Rate (MZN/USD)



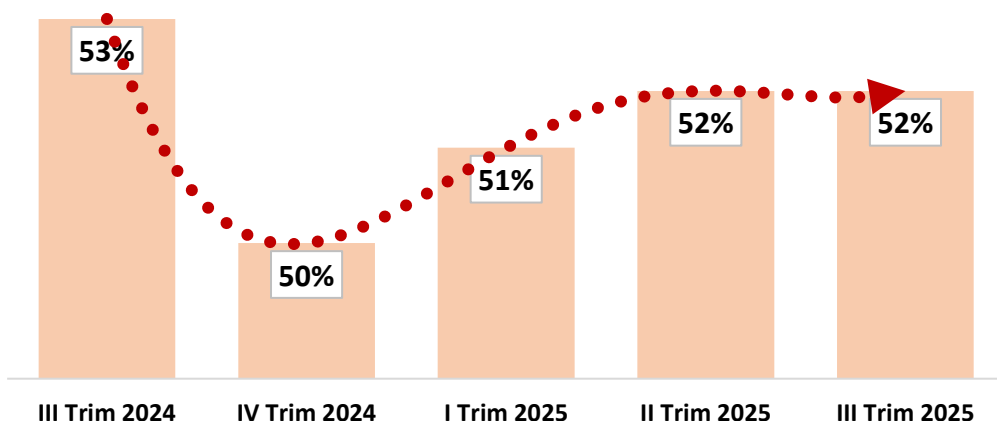
Fonte: INE, MEF, Banco de Moçambique e cálculos dos autores



AMBIENTE MACROECONÓMICO INTERNO (2/2)

Avaliação do Índice do Ambiente Macroeconómico (IAM)

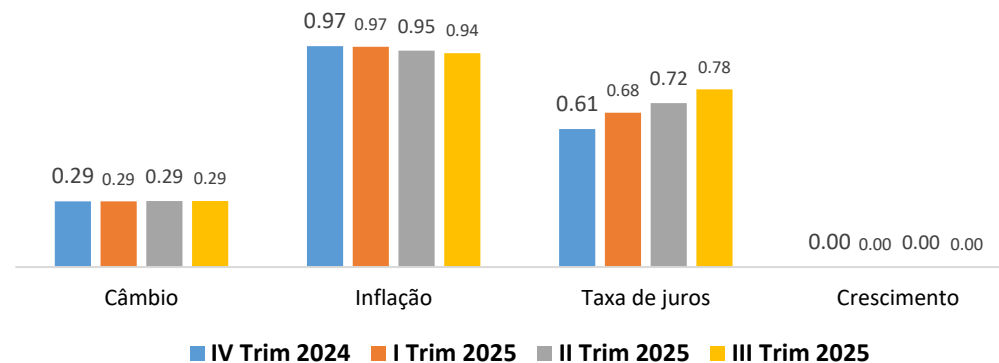
Tendência do Índice do Ambiente Macroeconómico
Macroeconomic Index trend



Fonte: Cálculos dos autores

No III Trimestre de 2025 o Índice de Ambiente Macroeconómico situou-se em 52%

Índices dos Indicadores Macroeconómicos
Macroeconomic Indicators Indexes



Fonte: Cálculo dos autores

PRINCIPAIS FACTORES QUE EXPLICAM A TENDÊNCIA

- Ligeira recuperação da procura agregada, associada à reposição do tecido empresarial afectado pelas manifestações pós-eleitoral;
- Impulso decorrente da implementação das medidas de recuperação empresarial.
- Continuidade da tendência de redução das taxas de juros
- Ligeira subida da taxa de inflação

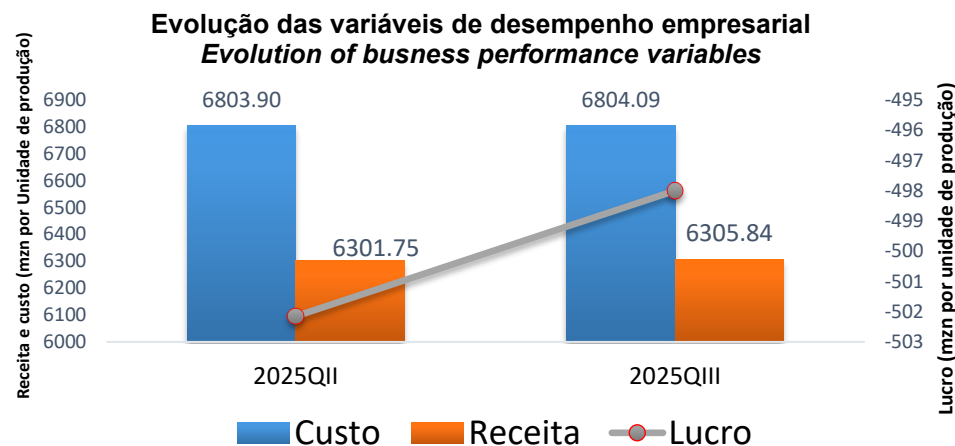


TENDÊNCIAS DO DESEMPENHO EMPRESARIAL



DESEMPENHO EMPRESARIAL A NÍVEL NACIONAL

Tendência das variáveis de desempenho empresarial a nível Nacional



Fonte: Cálculo dos autores

MT por unidade média de produção			
Trimestre	Custo	Receita	Lucro
II TRIM 2025	6803.90	6301.75	-502.15
III TRIM 2025	6804.09	6305.84	-498.00

Fonte: Cálculo dos autores

Tendência dos Custos



0,002%

Tendência das Receitas



0.06%

Tendência do lucro



-0.82%

PRINCIPAIS FACTORES QUE EXPLICAM A TENDÊNCIA DO CUSTO E RECEITA

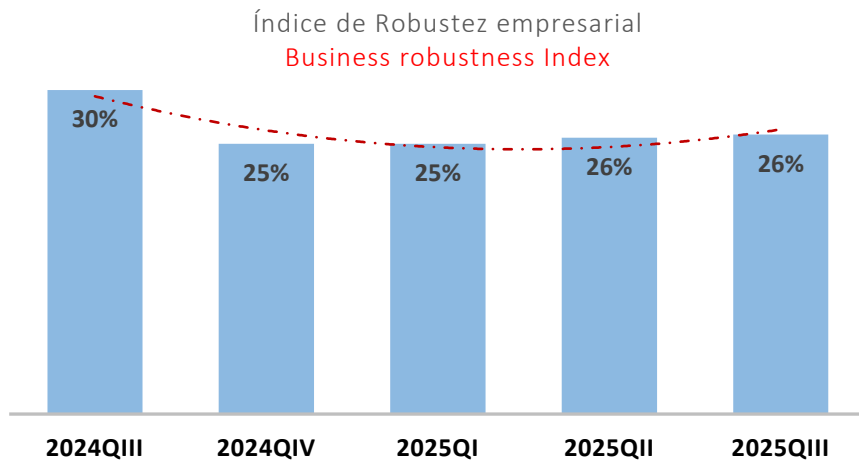
RECEITA:

- Relativo dinamismo no sector do turismo no III trimestre,
- Pagamento parcial de facturas por parte Estado,
- Frágil procura de bens e serviços de consumo

CUSTO:

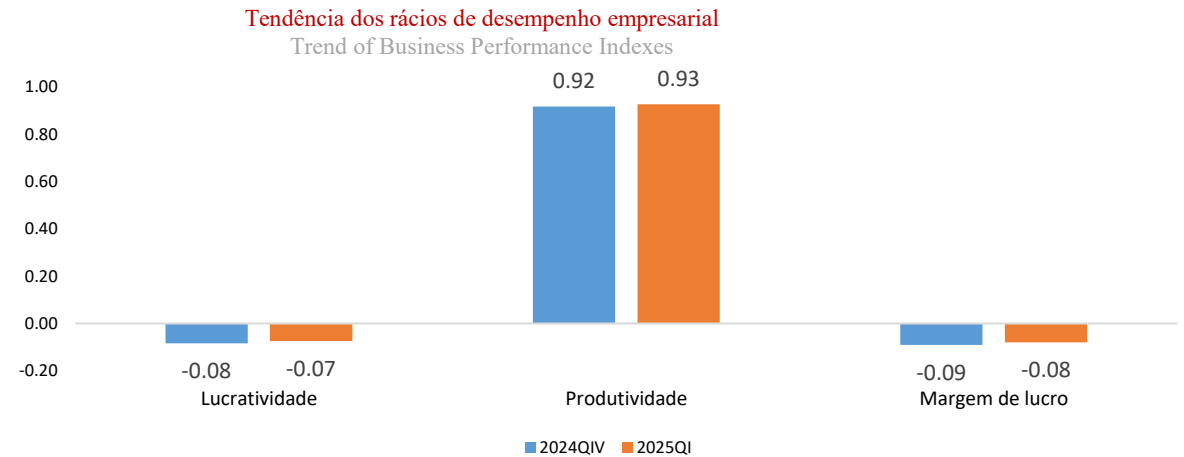
- Manutenção em alta de preços de algumas matérias-primas,
- Elevados custos de transporte e logística
- Persistência da falta de divisa para aquisição da matéria prima importada

ÍNDICE DE ROBUSTEZ EMPRESARIAL NACIONAL



Fonte: Cálculo dos autores


O Índice de Robustez Empresarial no III Trimestre de 2025 manteve-se em 26%, mesmo desempenho observado no segundo trimestre.



Fonte: Cálculo dos autores



- Continuidade de escassez de divisas ainda compromete negativamente o desenvolvimento da actividade empresarial



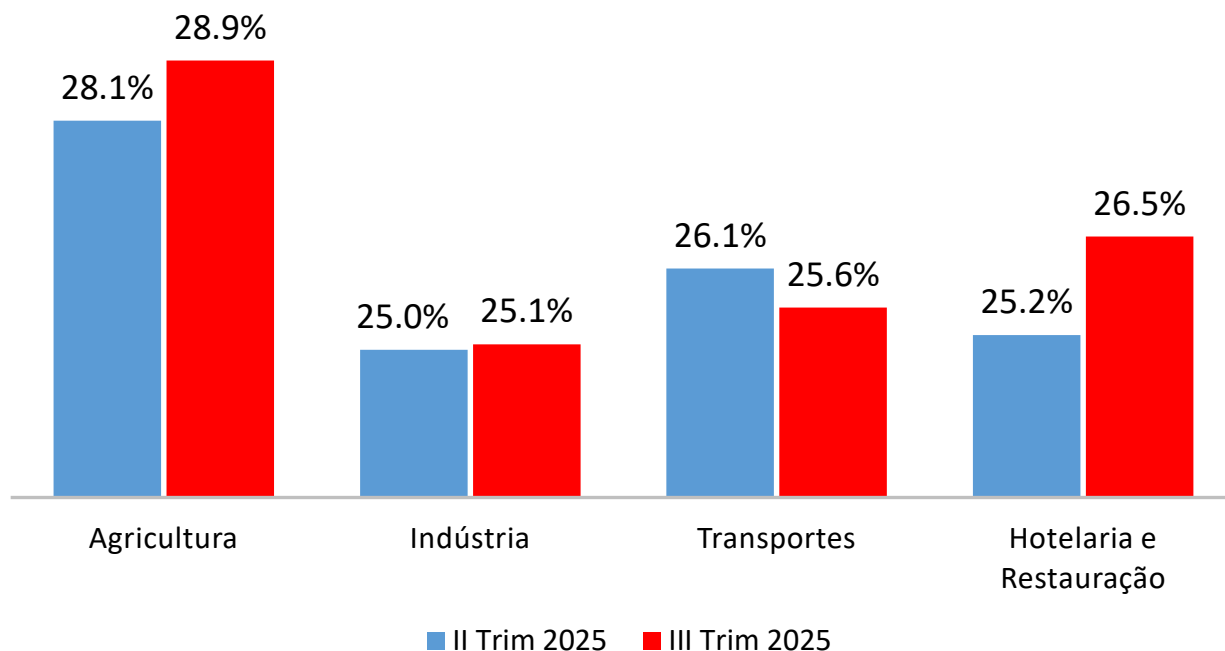
- Relativa redução do nível de procura por parte das famílias, assim como o ligeiro abrandamento do investimento em projectos de expansão por parte das empresas.
- A estabilidade do nível de preços, com taxas de juros a mostrarem uma tendência de redução justificam a relativa resiliência das empresas face as adversidades conjunturais.



DINÂMICAS SECTORIAIS DO DESEMPENHO EMPRESARIAL



Índice de Robustez Empresarial por sector
Business Robustness Index by sector



Fonte: Cálculo dos autores

DETERMINANTES DA PERFORMANCE SECTORIAL

AGRICULTURA

- Incremento da receita face ao reajuste de preços de venda de alguns produtos;
- Aumento do custo de insumos agrícolas.

ÍNDÚSTRIA

- Manutenção em alta dos custos de produção;
- Agravamento dos custos de logística.
- Menor impacto das medidas para recuperação das empresas do sector

TRANSPORTES

- Ligeira redução do custo de combustíveis;
- Retoma efectiva do pagamento de portagens
- Aumento de custos de manutenção devido a degradação das vias de acesso

HOTELARIA E RESTAURAÇÃO

- Aumento da demanda dos serviços do sector, principalmente negócio nos principais centros urbanos.



ÍNDICE DE ROBUSTEZ EMPRESARIAL PROVINCIAL

ÍNDICE DE ROBUSTEZ EMPRESARIAL PROVINCIAL

I TRIM 2025

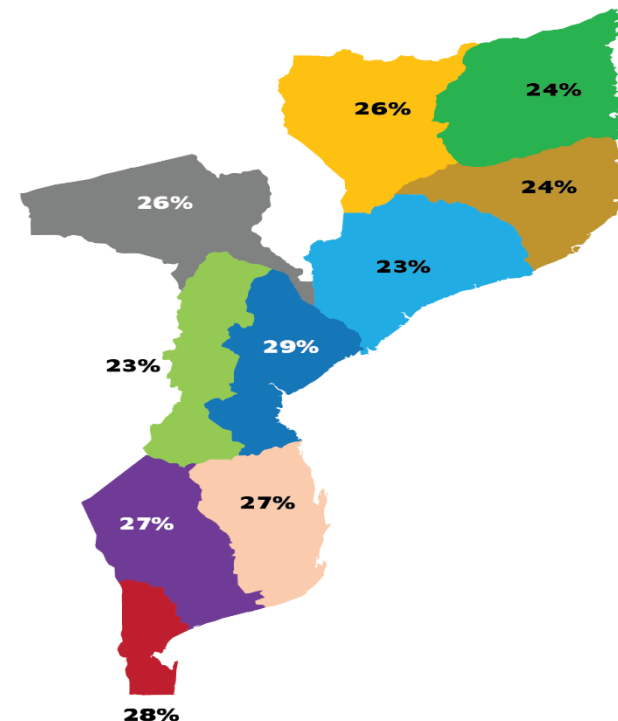
29% SOFALA
28% NIASA
28% GAZA
27% INHAMBANE
27% TETE
25% MAPUTO
24% CABO DEL.
24% MANICA
24% ZAMBÉZIA
24% NAMPULA

II TRIM 2025

27% MAPUTO
27% INHAMBANE
26% NIASA
26% GAZA
26% TETE
25% SOFALA
25% NAMPULA
24% CABO DEL.
24% MANICA
23% ZAMBÉZIA

III TRIM 2025

29% SOFALA
28% MAPUTO
27% INHAMBANE
27% GAZA
26% TETE
26% NIASA
24% NAMPULA
24% CABO DEL.
23% MANICA
23% ZAMBÉZIA



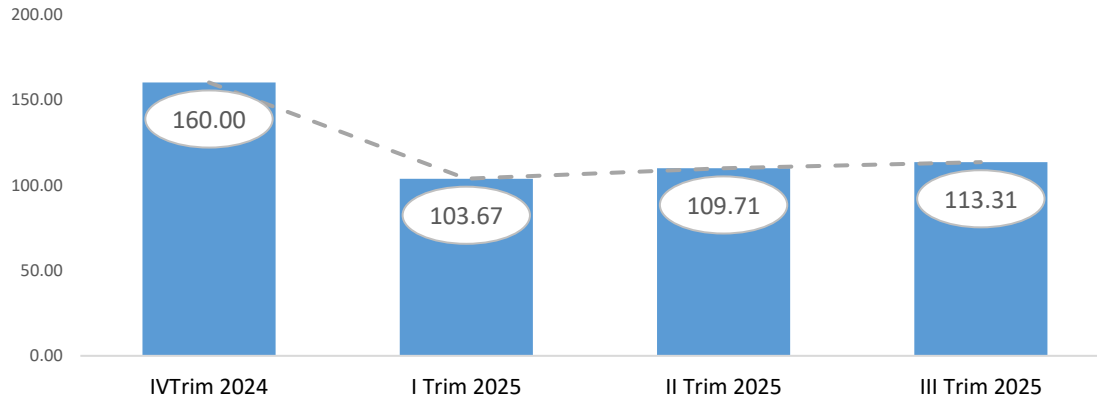
O sector empresarial continua enfrentar constrangimentos de vária ordem que culminaram no tímido dinamismo da actividade económica no segundo e terceiro trimestres de 2025

The background image shows a hand holding a map of Mozambique. Overlaid on the map are several black silhouettes of people in business attire. The central figure is a man in a suit and tie, standing with hands on hips. To his left are two women in business suits, and to his right are two more people, one of whom appears to be a woman. The overall scene suggests a professional or business context related to the title.

AVALIAÇÃO DO ÍNDICE DE TENDÊNCIAS DE EMPREGO EM MOÇAMBIQUE

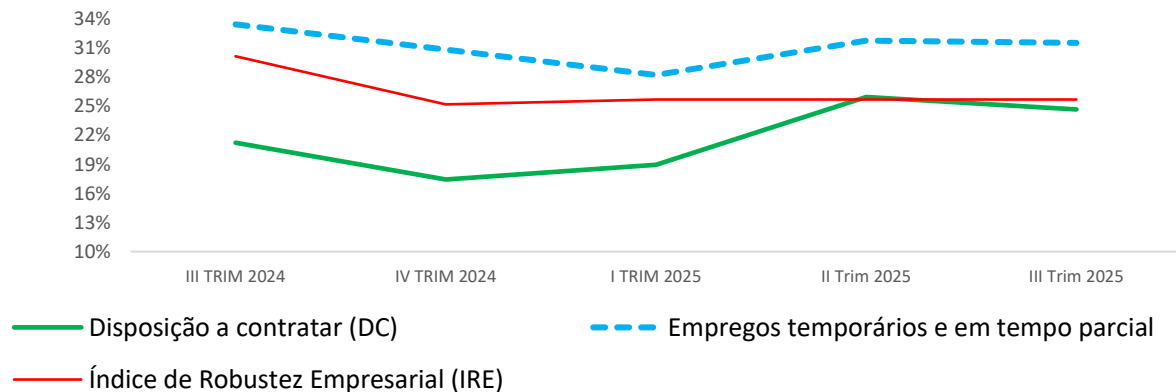
ÍNDICE DE TENDÊNCIAS DE EMPREGO EM MOÇAMBIQUE

Índice de Tendências de Emprego Nacional
National Employment Trends Index



Fonte: Cálculo dos autores

Indicadores relativos a ciclos de contratação de mão de obra
Indicators related to labor hiring cycles



Fonte: Cálculo dos autores

Principais factores que afectam a tendência de emprego no III Trimestre de 2025



O ÍNDICE EMPREGO TEMPORÁRIO E EM TEMPO PARCIAL fixou-se em 31,5%.

* A demanda de mão-de-obra registou uma ligeira recuperacao na sequência da retoma de actividade que antes estava paralizada. Igualmente, beneficiou-se de algum dinamismo no sector do turismo.



O ÍNDICE DE DISPOSIÇÃO A CONTRATAR FIXOU-SE em 24,6% após 25,9% do II Trimestre de 2025

O clima de uma retoma frágil ainda se faz sentir no volume de investimentos ou novos projectos capazes de induzir a disposição para contractar mao-de- obra.

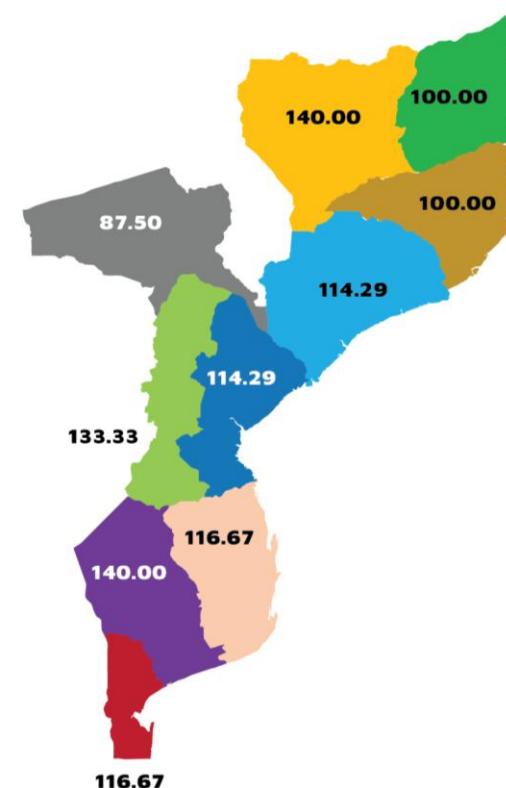
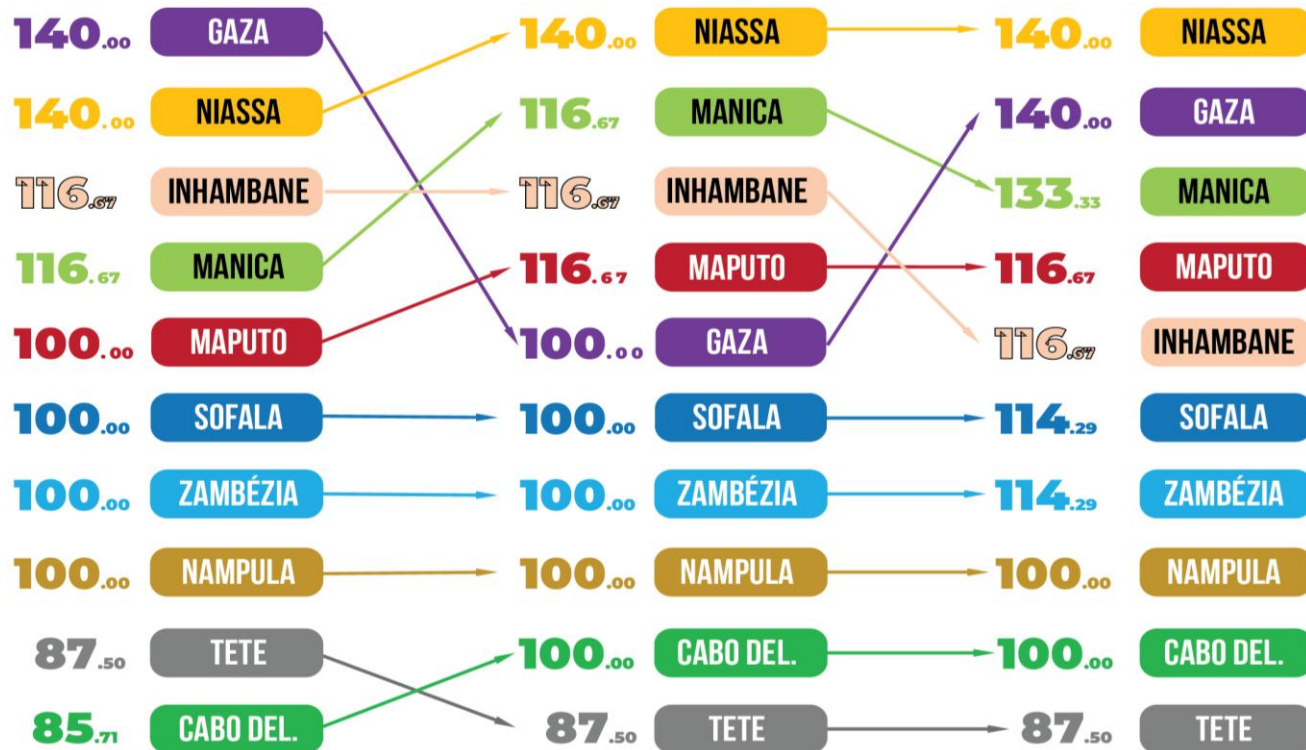


ÍNDICE DE TENDÊNCIAS DE EMPREGO PROVINCIAL

I TRIM 2025

II TRIM 2025

III TRIM 2025



Uma ligeira melhoria do Índice de Tendências de Emprego em algumas províncias, entretanto, noutras estagnou, reflectindo o pouco dinamismo do nível de actividade económica no geral

A blurred background image of a business meeting in a modern office. Three people in business attire are standing and talking near a large window. In the foreground, a conference table holds several documents with colorful bar charts and a tablet displaying a similar chart. The entire image is overlaid with a semi-transparent red filter.

PERSPECTIVAS ECONÓMICAS



PERSPECTIVAS

- A economia moçambicana deverá crescer entre 2.1% e 2,8% em 2026, beneficiando de inflação controlada e a introdução de reformas em prol do ambiente de negócios. Este contexto cria condições relativamente mais favoráveis para a actividade empresarial.
- Perspectiva-se que o investimento público em infraestruturas socioeconômicas aliado à retoma dos grandes projectos de Oil & Gas (Total Energie e Exxon Mobil), impulse os sectores como construção, transportes, logística e serviços.
- A retirada de Moçambique da Lista Cinzenta do GAFI melhora o perfil do país como destino de investimento.

Oportunidades de Financiamento

Instrumentos como o Fundo de Desenvolvimento Económico Local e o Fundo de Garantia Mutuária poderão melhorar o acesso ao crédito para PME's estruturadas e formalizadas.

Constrangimentos Estruturais

Escassez de divisas, elevado endividamento interno, reduzido espaço fiscal e focos de insegurança continuarão a pressionar o desempenho empresarial e a liquidez da economia.

Consolidação Estratégica

A criação de valor dependerá da capacidade das empresas em mobilizar capital, melhorar a eficiência operacional e alinhar decisões de investimento com uma visão estratégica de médio e longo prazos.



Por uma CTA Dinâmica, Inclusiva, Sustentável e Ética!

www.cta.org.mz

Obrigado!